


Kits d'équipement ROCKINGER



**Commandes, affichages à distance,
avertisseurs** – sûrs et pratiques

www.jost-world.com

JOST

Kits d'équipement : sûrs et pratiques

Commandes et affichages à distance pour toute utilisation

Les constructions actuelles pour les rames articulées conduisent à ce qu'en certaines circonstances, les crochets d'adaptation soient difficilement ou même pas du tout accessibles. Les kits d'équipement de ROCKINGER assurent ici plus de sécurité et de confort.

On utilise surtout les commandes à distance pour les tracteurs ne disposant pas, selon CE/94/20, d'assez d'espace pour ouvrir le crochet d'adaptation avec une manette. Selon le modèle, elles demandent un effort physique moins important et ont des manettes ergonomiques. Tous les câbles sont protégés contre les salissures et la corrosion. Le ressort de rappel supplémentaire assure une fermeture plus sûre. Les affichages et les commandes à distance aident à contrôler, de manière sûre, la position de verrouillage, et font économiser des voyages, grâce à l'affichage en cabine.

1



Commande à distance mécanique (40, 50 mm)

Pour débiter, la commande à distance mécanique permet d'actionner même les attelages difficilement accessibles.

Référence:

ROE70962 jusqu'à RO500XXX3, RO400XXXC, RO530XXXC, RO430XXXC, RO560XXXC
ROE71676 pour RO400XXX1, RO430XXX2

2



Commande à distance mécanique, à transmission de force (40, 50 mm)

La version à transmission de force facilite l'ouverture à distance, en particulier dans le cas d'une rame articulée déformante.

Référence:

ROE71469FA2 jusqu'à RO500XXX3, RO400XXXC, RO530XXXC, RO430XXXC, RO560XXXC
ROE71599FA1 pour RO400XXX1, RO430XXX2, RO410XXX0, RO413XXX0, RO590XXX1
ROE71599FA2 pour RO410XXX0, RO413XXX0
ROE71599FA5 pour RO590XXX1

3



Commandes à distance pneumatiques

La version pneumatique aide l'ouverture et la fermeture de Crochet(s) d'adaptation avec force et confort.

Référence:

ROE71270 pour RO500XXX3, RO530XXXC, RO560XXXC
ROE71461 pour RO400XXX1, RO430XXX2
ROE71459 pour RO410XXX0, RO413XXX0
ROE71645 pour RO590XXX1

4



Commande à distance électropneumatique (40, 50 mm)

Cette variante facilite non seulement l'attelage et le dételage – mais fait économiser des voyages : la commande s'effectue directement depuis la cabine.

Référence:

ROE70844C jusqu'à RO500XXX3, RO400XXXC, RO530XXXC, RO430XXXC, RO560XXXC



Affichage à distance mécanique

L'affichage à distance mécanique offre une sécurité améliorée du contrôle de la position de verrouillage du crochet.

Mécanique, affichage à l'arrière (RI-M).

Référence:

ROE 71410 jusqu'à R0500XXX3, R0400XXXC, R0530XXXC, R0430XXXC, R0560XXXC

ROE 71575 pour R0400XXX1, R0430XXX2, R0410XXX0, R0413XXX0



Affichage électrique (un capteur)

L'affichage à distance électronique, qui contrôle la position de verrouillage du crochet directement à l'arrière du véhicule et l'affiche, offre une sécurité complémentaire. Il n'est pas nécessaire de poser des câbles dans le camion.

Électrique, affichage à l'arrière (RI-BR).

Référence:

ROE71701 pour R0400XXX1, R0430XXX2, R0410XXX0, R0413XXX0, R0590XXX1



Affichage à distance électrique (un capteur)

L'affichage à distance électrique, qui contrôle la position de verrouillage du croche et l'affiche en cabine, offre plus de sécurité et de confort.

Électrique, affichage en cabine (RI-BC).

Référence:

ROE70936 jusqu'à R0500XXX3, R0400XXXC, R0530XXXC, R0430XXXC, R0560XXXC

ROE71654 pour R0400XXX1, R0430XXX2, R0410XXX0, R0413XXX0, R0590XXX1



Affichage à distance électronique (deux capteurs)

L'affichage à distance électronique, qui contrôle la position de verrouillage du crochet et les raccordements des câbles et des capteurs, et les affiche sur écran en cabine, offre une sécurité complète. Électronique, affichage en cabine (RI-E).

Référence:

ROE71546 pour R0400XXX1, R0430XXX2, R0410XXX0, R0413XXX0, R0590XXX1

ROE71671 jusqu'à R0567XXXX0



Voyant d'angle de rotation (50 mm)

Le voyant d'angle de rotation (50 mm) permet d'éviter d'éventuelles détériorations du véhicule ou du timon.

Référence:

ROE70935 jusqu'à R0500XXX3, R0530XXXC, R0560XXXC

ROE71588* pour R0500XXX3

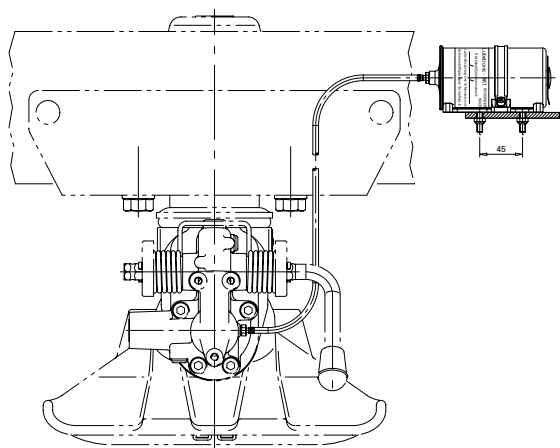
*** 3 capteurs incl. affichage à distance électronique (8)**

Kit d'équipement LubeTronic

LubeTronic – Une bonne lubrification, c'est sûr!

LubeTronic de ROCKINGER économise de longs travaux de graissage manuels sur le crochet d'adaptation, nécessaires dans le cadre des travaux de maintenance.

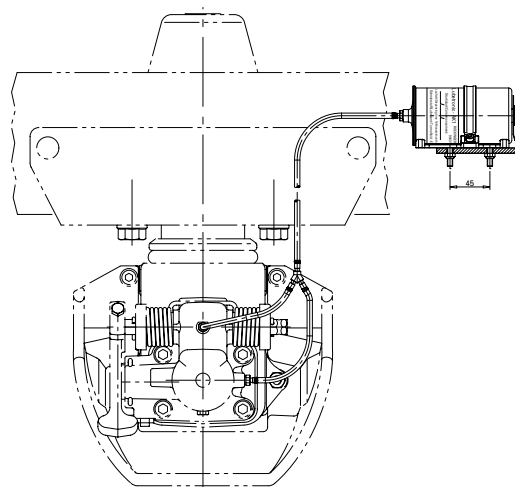
- La cartouche d'huile spéciale est le complément idéal au graissage de l'attelage.
- Selon le modèle, elle a une durée de vie allant jusqu'à 2 ans.
- Il y a un modèle avec deux points de graissage (LubeTronic AK2) et avec un seul point (LubeTronic AK1).



Référence: LubeTronic AK1

ROE71624-1 pour R0400, R0430, R05410, R0413,
R0500, R0530, R0560, R0590

Disponible à partir de 10.2008



Référence: LubeTronic AK2

ROE71624-2 pour R0570, R0576

Disponible à partir de 10.2008

Pour de plus amples informations concernant nos produits, visitez le site www.jost-world.com

JOST

ROCKINGER

**REGENSBURGER
ZUGGABEL**

TRIDEC