



# Hubrahmen für Wechselbehälter

Pneumatische Hubeinrichtung zum schnellen und sicheren Aufnehmen und Absetzen von Wechselbehältern.



## Wirtschaftlich

- niedrige Anschaffungs- und Betriebskosten
- konsequente Verwendung von erprobten und handelsüblichen Komponenten
- Zeitersparnis beim Wechseln und Rangieren von Behältern
- wechseln auch bei beengten Platzverhältnissen problemlos möglich



## Sicher

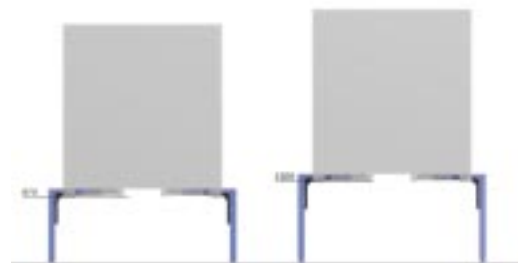
- einfache Bedienung unter Berücksichtigung der sicherheitstechnischen Anforderungen
- stets horizontale Lage des Behälters während des Hubvorganges unabhängig von der Lastverteilung
- Der Behälter bleibt während des Hubvorganges, über den Hubrahmen fest mit dem Fahrzeug verbunden.
- Der Behälter liegt vollständig auf dem Hubrahmen auf.
- Fahrbetrieb immer in der niedrigsten Position

## Universell

- 400 mm Hubhöhe gewährleisten alle Abstell- und Aufnahmehöhen
- einfache Anpassung an den Fahrzeugrahmen durch freie Anordnung der Grundkomponenten

## Umweltfreundlich

- robust und langlebig
- keine Schmierstellen
- keine hydraulischen Bauteile
- weniger Kraftstoffverbrauch durch niedrige Fahrhöhe



# JUST