





# Technische Information: Königszapfen



Die KZ 1006 bis 1016 wurden zum Teil für neue, höhere D-Werte freigegeben. Die Einzelwerte entnehmen Sie bitte der Tabelle.

Bei Verwendung eines qualitätsüberwachten Drehmomentschlüssels ist es möglich, die Königszapfen-Schrauben mit einem höheren Anzugsmoment zu montieren, um eine optimierte Schraubenvorspannkraft zu erhalten.

Bitte beachten Sie die neuen, unten angegebenen Anzugsmomente und achten Sie auf den Einsatz von Original-Ersatzteilen, da sonst Bauartgenehmigung und Garantieansprüche erlöschen. Weitere Details entnehmen Sie bitte der Montage- und Betriebsanleitung.

|  | D-Wert |  | Kit  |  Nm |
|---|--------|---|--|--|
| KZ 1006   | 162 kN | KZE 1012-03 M14 x 35  | KZ 1012-006  | <b>190</b> +/-10   |
| KZ 1007   | 162 kN | KZE 1012-03 M14 x 35  | KZ 1012-006  | <b>190</b> +/-10   |
| KZ 1008   | 162 kN | KZE 1012-03 M14 x 35  | KZ 1012-006  | <b>190</b> +/-10   |
| KZ 1010   | 162 kN | KZE 1012-03 M14 x 35  | KZ 1012-006  | <b>190</b> +/-10   |
| KZ 1012   | 162 kN | KZE 1012-03 M14 x 35  | KZ 1012-006  | <b>190</b> +/-10   |
| KZ 1410   | 162 kN | KZE 1012-03 M14 x 35  | KZ 1012-006  | <b>190</b> +/-10   |
| KZ 1412   | 162 kN | KZE 1012-03 M14 x 35  | KZ 1012-006  | <b>190</b> +/-10   |
| KZ 1416   | 200 kN | KZE 1416-03 M16 x 45  | KZ 1416-005  | <b>280</b> +/-15   |
| KZ 2816   | 152 kN | KZE 1416-03 M16 x 45  | KZ 1416-005  | <b>280</b> +/-15   |
| KZ 1016   | 280 kN | KZE 1016-06 M20 x 50  | KZ 1016-010  | <b>500</b> +/-30   |
| KZ 1516   | 162 kN | KZE 1016-06 M20 x 50  | KZ 1016-010  | <b>500</b> +/-30   |

Aus Sicherheitsgründen empfehlen wir, die Schrauben nur 1x zu verwenden

